

LES CARTES JOVIALES



Des petits mots, du lien, des sourires et des cartes postales

COMMENT CRÉER UN STAND

CARTES JOVIALES ?

POUR VOS ÉVÉNEMENTS, MARCHÉS, ENTREPRISES, FÊTES DE VILLAGE, MARCHÉS DE NOËL, ÉCOLES...

LES CARTES JOVIALES, C'EST QUOI ?





Les Cartes Joviales, c'est un collectif citoyen qui envoie des cartes postales dans des établissements ayant mis en place des ateliers Cartes Joviales : EHPAD, hôpitaux, structures de soins, etc.

Le principe est simple : un petit mot + une carte postale = un sourire.

Pas besoin d'être écrivain. Quelques lignes suffisent.



L'OBJECTIF DU STAND

-  Découvrir Les Cartes Joviales
-  Écrire une ou plusieurs cartes postales
-  Partager un moment humain
-  Participer facilement à une belle action



COIN ENFANTS

les Petits Timbrés



Dessins, autocollants, cartes à colorier... Les enfants adorent participer !

VERSION ENTREPRISE



Soirée d'entreprise, arbre de Noël, semaine QVT, journée solidaire...

Un moment simple et humain qui fédère et fait du bien !

COMMENT ÇA MARCHE ? 5 ÉTAPES SIMPLES




LE MATÉRIEL À PRÉVOIR

-  Une table
-  Des stylos
-  Des cartes postales
-  Des timbres
-  Le listing des établissements
-  Les affiches Cartes Joviales
-  Une boîte aux lettres orange
-  Une boîte à dons
-  De la bonne humeur !









OÙ ORGANISER UN STAND ?

-  Marchés de Noël
-  Fêtes de village
-  Brocantes
-  Salons, forums
-  Médiathèques, écoles
-  Entreprises, soirées
-  Kermesses, festivals
-  Commerces partenaires
-  Halls d'accueil, campings...



Une petite table suffit !

IMAGINEZ UNE BELLE BOÎTE À DONS

-  boîte à chaussures décorée
-  enveloppée avec le logo Cartes Joviales
-  à déposer chez les commerçants
-  dans les établissements de santé
-  dans les médiathèques
-  lors des événements

- DONS ACCEPTÉS :**
- cartes postales
 - timbres

PAS DE DON D'ARGENT



TOUS CES DOCUMENTS SONT DISPONIBLES DANS LA BOÎTE À OUTILS DU SITE INTERNET !



L'affiche des Cartes Joviales



Des visuels de Cartes Joviales



Comment écrire une Carte Joviale ?



Planche logos



Planche Petits Timbrés

FABRIQUEZ UNE BELLE BOÎTE À CARTES JOVIALES








-  Décorez une boîte aux lettres orange avec le logo des Cartes Joviales.
-  Les visiteurs y déposent symboliquement leurs cartes postales.
-  À la fin de l'événement, vous récupérez les cartes et les postez.

C'est souvent l'élément qui attire le plus les regards et donne envie de participer !



ASTUCES POUR ATTIRER LES GENS

-  Une jolie boîte aux lettres orange
-  Des cartes postales colorées
-  Une pancarte visible de loin
-  Quelques cartes déjà écrites en exemple
-  Un stand vivant, chaleureux et joyeux !



REJOIGNEZ LE GROUPE FACEBOOK : LES CARTES JOVIALES, DES ADRESSES POUR ÉCRIRE

